

## ИНСТРУКЦИЯ ПО УХОДУ ЗА МЕБЕЛЬЮ И ПРАВИЛА ЭКСПЛУАТАЦИИ

1. Изделия мебели должны храниться в крытых помещениях при температуре не ниже +2°C и относительной влажности воздуха от 45% до 70%.
2. Мебель рекомендуется эксплуатировать в проветриваемых, сухих помещениях, имеющих отопление и вентиляцию с температурой воздуха не ниже 10° С и не выше +40° С, относительной влажности 65-85%.
3. Использование мебельной продукции, должно осуществляться по назначению изделия мебели, указанному в маркировке.
4. При эксплуатации мебельной продукции необходимо исключить попадание воды и иных жидкостей на элементы изделий мебели, соприкасающихся с полом. При монтаже моек, раковин в изделиях мебели для кухонь должна быть предусмотрена их гидроизоляция в местах контакта с поверхностью корпуса изделия мебели.
5. При установке изделий мебели в непосредственной близости от нагревательных и отопительных приборов их поверхности во время эксплуатации должны быть защищены от нагрева. Температура нагрева элементов мебели не должна превышать +40 °С.
6. В мебели, имеющей крепление болтами, винтами, шурупами, при ослаблении соединений необходимо периодически подвёртывать их.
7. Мебель, транспортируемую в условиях минусовой температуры, при установке в помещении следует немедленно протереть чистой, сухой и мягкой тканью как снаружи, так и внутри.
8. Мебель должна быть защищена от прямого попадания солнечных лучей, не должна размещаться вблизи отопительных приборов, сырых и холодных стен.
9. Поверхности деталей мебели оберегать от попадания влаги, щелочей, ацетона, спирта и т.д., а также от механических повреждений.
10. На поверхность мебели не следует ставить горячие предметы.
11. Удалять пыль с поверхности, облицованной специальными мебельными пленками, следует сухой мягкой тканью.

### УСЛОВИЯ ТРАНСПОРТИРОВАНИЯ

1. Мебель транспортируют всеми видами транспорта в крытых транспортных средствах, а также в контейнерах.
2. При транспортировании изделий в местах соприкосновения их друг с другом, с кузовом транспортных средств и увязочными материалами должны быть мягкие прокладки, предохраняющие от механических повреждений.
3. При транспортировании изделий дверки и ящики должны быть зафиксированы в закрытом положении, исключающем их открывание или выдвигание.
4. Погрузочно-разгрузочные работы при транспортировании мебельных пакетов должны осуществляться так, чтобы в результате данных работ мебельные пакеты не получили механических повреждений.
5. Допускается перевозка мебели транспортом заказчика. В данном случае предприятие за сохранность изделия в период транспортирования ответственности не несет.

### ГАРАНТИЙНЫЙ ТАЛОН

- Изготовитель гарантирует соответствие мебели требованиям ТР ТС 025/2012, ГОСТ 16371-2014 «Мебель. Общие технические условия» при соблюдении условий транспортирования, хранения, сборки, эксплуатации.

- В течение действия гарантийного срока изготовитель рассматривает претензии потребителей по качеству мебели.

#### Условия гарантии

- При возникновении претензий по комплектности фурнитуры претензии принимаются с предъявлением инструкции по сборке с гарантийным талоном (или копии), претензии по качеству деталей – с этикеткой от упаковки пакета деталей. При обнаружении брака внутри неповрежденной упаковки, необходимо сохранить оригинальную упаковку и не собирать бракованное изделие.

- Все гарантийные работы производятся только при предъявлении настоящего гарантийного талона.

- Гарантийный срок эксплуатации изделий мебели 12 месяцев со дня продажи мебели через торговую сеть.

#### Гарантийное обслуживание не производится:

- По дефектам, появившимся из-за несоблюдения потребителями условий транспортирования, сборки, эксплуатации и рекомендаций по уходу за мебелью.

СВИДЕТЕЛЬСТВО О ПРИЕМКЕ. Партия №

Мебель соответствует ТР ТС 025/2012, ГОСТ 16371-2014 и признана годной к эксплуатации.

Дата выпуска изделия \_\_\_\_\_

Дата реализации \_\_\_\_\_  
(печать магазина)

Вид доставки \_\_\_\_\_

С условиями гарантийного обслуживания ознакомлен \_\_\_\_\_

Талон сохранять до истечения гарантийного срока. (подпись покупателя)

Срок службы изделия 5 лет.

Претензии направляются по адресу:

Россия, 425000, р.Марий Эл, г.Волжск, ул. Горная, д.1, тел. 8 (83631) 4-55-05

## ИНСТРУКЦИЯ ПО УХОДУ ЗА МЕБЕЛЬЮ И ПРАВИЛА ЭКСПЛУАТАЦИИ

1. Изделия мебели должны храниться в крытых помещениях при температуре не ниже +2°C и относительной влажности воздуха от 45% до 70%.
2. Мебель рекомендуется эксплуатировать в проветриваемых, сухих помещениях, имеющих отопление и вентиляцию с температурой воздуха не ниже 10° С и не выше +40° С, относительной влажности 65-85%.
3. Использование мебельной продукции, должно осуществляться по назначению изделия мебели, указанному в маркировке.
4. При эксплуатации мебельной продукции необходимо исключить попадание воды и иных жидкостей на элементы изделий мебели, соприкасающихся с полом. При монтаже моек, раковин в изделиях мебели для кухонь должна быть предусмотрена их гидроизоляция в местах контакта с поверхностью корпуса изделия мебели.
5. При установке изделий мебели в непосредственной близости от нагревательных и отопительных приборов их поверхности во время эксплуатации должны быть защищены от нагрева. Температура нагрева элементов мебели не должна превышать +40 °С.
6. В мебели, имеющей крепление болтами, винтами, шурупами, при ослаблении соединений необходимо периодически подвёртывать их.
7. Мебель, транспортируемую в условиях минусовой температуры, при установке в помещении следует немедленно протереть чистой, сухой и мягкой тканью как снаружи, так и внутри.
8. Мебель должна быть защищена от прямого попадания солнечных лучей, не должна размещаться вблизи отопительных приборов, сырых и холодных стен.
9. Поверхности деталей мебели оберегать от попадания влаги, щелочей, ацетона, спирта и т.д., а также от механических повреждений.
10. На поверхность мебели не следует ставить горячие предметы.
11. Удалять пыль с поверхности, облицованной специальными мебельными пленками, следует сухой мягкой тканью.

### УСЛОВИЯ ТРАНСПОРТИРОВАНИЯ

1. Мебель транспортируют всеми видами транспорта в крытых транспортных средствах, а также в контейнерах.
2. При транспортировании изделий в местах соприкосновения их друг с другом, с кузовом транспортных средств и увязочными материалами должны быть мягкие прокладки, предохраняющие от механических повреждений.
3. При транспортировании изделий дверки и ящики должны быть зафиксированы в закрытом положении, исключающем их открывание или выдвигание.
4. Погрузочно-разгрузочные работы при транспортировании мебельных пакетов должны осуществляться так, чтобы в результате данных работ мебельные пакеты не получили механических повреждений.
5. Допускается перевозка мебели транспортом заказчика. В данном случае предприятие за сохранность изделия в период транспортирования ответственности не несет.

### ГАРАНТИЙНЫЙ ТАЛОН

- Изготовитель гарантирует соответствие мебели требованиям ТР ТС 025/2012, ГОСТ 16371-2014 «Мебель. Общие технические условия» при соблюдении условий транспортирования, хранения, сборки, эксплуатации.

- В течение действия гарантийного срока изготовитель рассматривает претензии потребителей по качеству мебели.

#### Условия гарантии

- При возникновении претензий по комплектности фурнитуры претензии принимаются с предъявлением инструкции по сборке с гарантийным талоном (или копии), претензии по качеству деталей – с этикеткой от упаковки пакета деталей. При обнаружении брака внутри неповрежденной упаковки, необходимо сохранить оригинальную упаковку и не собирать бракованное изделие.

- Все гарантийные работы производятся только при предъявлении настоящего гарантийного талона.

- Гарантийный срок эксплуатации изделий мебели 12 месяцев со дня продажи мебели через торговую сеть.

#### Гарантийное обслуживание не производится:

- По дефектам, появившимся из-за несоблюдения потребителями условий транспортирования, сборки, эксплуатации и рекомендаций по уходу за мебелью.

СВИДЕТЕЛЬСТВО О ПРИЕМКЕ. Партия №

Мебель соответствует ТР ТС 025/2012, ГОСТ 16371-2014 и признана годной к эксплуатации.

Дата выпуска изделия \_\_\_\_\_

Дата реализации \_\_\_\_\_  
(печать магазина)

Вид доставки \_\_\_\_\_

С условиями гарантийного обслуживания ознакомлен \_\_\_\_\_


Талон сохранять до истечения гарантийного срока. (подпись покупателя)

Срок службы изделия 5 лет.

Претензии направляются по адресу:

Россия, 425000, р.Марий Эл, г.Волжск, ул. Горная, д.1, тел. 8 (83631) 4-55-05

отрезать и приклеить

 <b>ИП Феоктистов А.А.</b> Россия, Республика Марий Эл г.Волжск, ул.Горная, д.1 <a href="http://www.fant-mebel.ru">www.fant-mebel.ru</a>	<b>МЕБЕЛЬ БЫТОВАЯ СЕРИИ</b> <b>КУХОННЫЙ СТОЛ-ТУМБА 2</b> Индекс K2/4-3 Проект. НМФ.0002.08.04.03.00	
	Соответствует ТР ТС 025/2012, ГОСТ 16371-2014, ГОСТ 19917-2014 ЕАЭС № RU Д-РУ.РА01.В.20084/22	

отрезать и приклеить

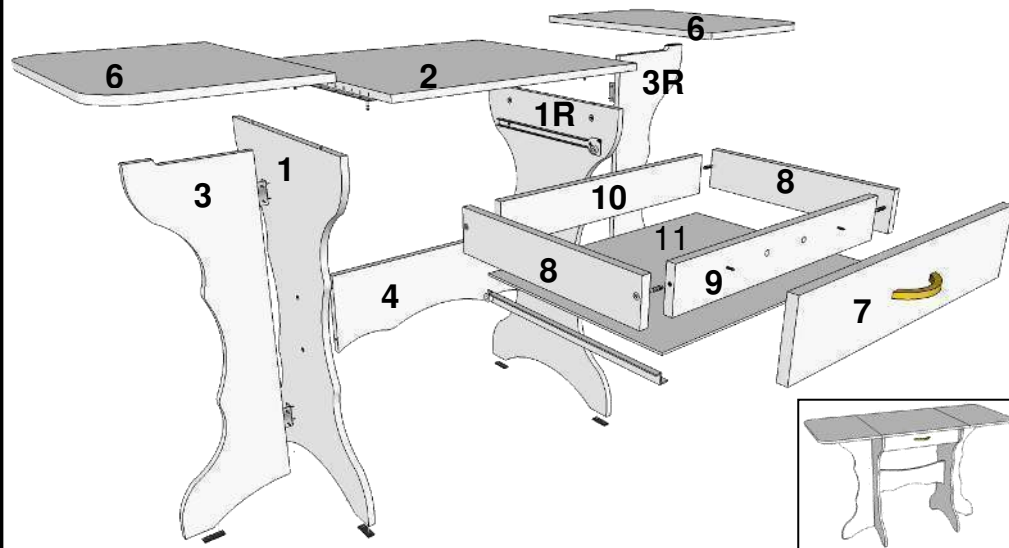
 <b>ИП Феоктистов А.А.</b> Россия, Республика Марий Эл г.Волжск, ул.Горная, д.1 <a href="http://www.fant-mebel.ru">www.fant-mebel.ru</a>	<b>МЕБЕЛЬ БЫТОВАЯ СЕРИИ</b> <b>КУХОННЫЙ СТОЛ-ТУМБА 2</b> Индекс K2/4-3 Проект. НМФ.0002.08.04.03.00	
	Соответствует ТР ТС 025/2012, ГОСТ 16371-2014, ГОСТ 19917-2014 ЕАЭС № RU Д-РУ.РА01.В.20084/22	

ФАНТ-мебель

КУХОННЫЙ СТОЛ-ТУМБА - 2

Индекс К2/4-3 Проект. НМФ.0002.08.04.03.00

Инструкция по эксплуатации и схема сборки



ПЕРЕЧЕНЬ ДЕТАЛЕЙ

№	Наименование	Мат-л	Размер	Кол-во	№ упак.
1	Опора	ЛДСП	730*500*16	2	1
3	Опора поворотная	ЛДСП	730*250*16	2	
4	Стенка вертикальна	ЛДСП	575*192*16	1	
2	Столешница	Пласт.	651*600*16	1	
6	Столешница	Пласт.	400*600*16	2	
7	Фасад ящика	ЛДСП	569*120*16	1	
8	Деталь ящика	ЛДСП	400*80*16	2	
9, 10	Деталь ящика	ЛДСП	518*80*16	1+1	
11	Дно ящика	ЛДВП	550*398*4	1	

ФУРНИТУРА\*(в пакете № 2)

№	Наименование	Ед.изм.	Кол-во
1	Евровинт	шт.	8
2	Евроключ	шт.	1
3	Заглушка	шт.	4
4	Рояльная петля L=400мм	шт.	2
5	Стяжка эксцентрик.	шт.	4
6	Петля карточная	шт.	4
7	Направляющая ролик.400мм	компл.	1
8	Ручка 96 мм	шт.	1
9	Шуруп 3,5*16(петли,направ.)	шт.	68
10	Шуруп 4*30 (накладка)	шт.	2
11	Гвозди	шт.	28
12	Подпятник	шт.	6

\*. предприятие оставляет за собой право на замену фурнитуры и метизов, не влияющих на изменение конструкции и качества изделия.

ОБРАТИТЕ ВНИМАНИЕ!

Окончательно стягивать фурнитуру на изделии **только после полной сборки всех деталей.**

Перед сборкой внимательно ознакомьтесь с данной инструкцией, проверьте комплектность фурнитуры и разберите ее по назначению. Упаковку и подкладочный материал можно использовать в качестве подстильного материала. Необходимый инструмент для сборки изделия: молоток, крестообразная отвертка, рулетка. Качество мебели зависит от качества сборки. Рекомендуем доверять сборку специалистам. Для удобства и безопасности сборки должны осуществлять не менее двух человек.

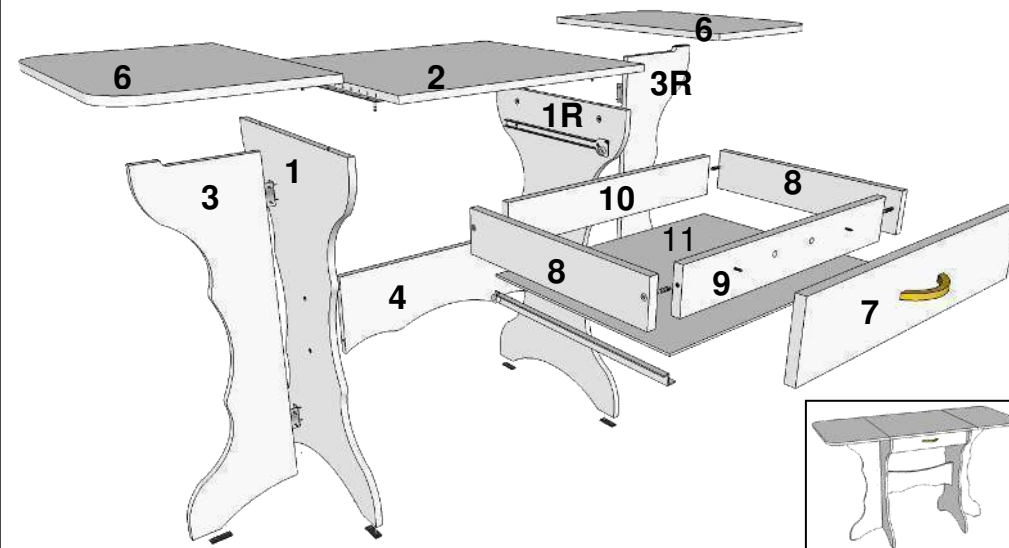
1. На опоры (поз.1,1R,2,2R) установите подпятники на гвозди.
2. На опоры (поз.1,1R) установите направляющие на шурупы 3,5\*16.
3. Опоры (поз.1,1R) и стенку вертик.(поз.4) соедините между собой евровинтами. К опоре (поз.1) закрепите опору (поз.3) на петли шурупами 3,5\*16. К опоре (поз.1R) закрепите опору (поз.3R) на петли шурупами 3,5\*16.
4. Соедините столешницы (поз.2,6) рояльной петлей на шурупы 3,5\*16.
5. Закрепите шток стяжки эксцентриковой в пасть крышки (поз.2). Установите столешницу (поз.2) на опоры (поз.1,1R), закрепите эксцентриком.
6. Соберите ящик: соедините детали ящика (поз.8(2),9,10) между собой на евровинты. Выровняв диагональ, прибейте дно ящика (поз.11) на гвозди. К детали ящика (поз.9) закрепите накладку (поз.7) на шурупы 4\*30. Установите направляющие на шурупы 3,5\*16. Установите ручку. Установите ящик.
7. Видимые шляпки евровинтов закройте заглушками.

ФАНТ-мебель

КУХОННЫЙ СТОЛ-ТУМБА - 2

Индекс К2/4-3 Проект. НМФ.0002.08.04.03.00

Инструкция по эксплуатации и схема сборки



ПЕРЕЧЕНЬ ДЕТАЛЕЙ

№	Наименование	Мат-л	Размер	Кол-во	№ упак.
1	Опора	ЛДСП	730*500*16	2	1
3	Опора поворотная	ЛДСП	730*250*16	2	
4	Стенка вертикальна	ЛДСП	575*192*16	1	
2	Столешница	Пласт.	651*600*16	1	
6	Столешница	Пласт.	400*600*16	2	
7	Фасад ящика	ЛДСП	569*120*16	1	
8	Деталь ящика	ЛДСП	400*80*16	2	
9, 10	Деталь ящика	ЛДСП	518*80*16	1+1	
11	Дно ящика	ЛДВП	550*398*4	1	

ФУРНИТУРА\*(в пакете № 2)

№	Наименование	Ед.изм.	Кол-во
1	Евровинт	шт.	8
2	Евроключ	шт.	1
3	Заглушка	шт.	4
4	Рояльная петля L=400мм	шт.	2
5	Стяжка эксцентрик.	шт.	4
6	Петля карточная	шт.	4
7	Направляющая ролик.400мм	компл.	1
8	Ручка 96 мм	шт.	1
9	Шуруп 3,5*16(петли,направ.)	шт.	68
10	Шуруп 4*30 (накладка)	шт.	2
11	Гвозди	шт.	28
12	Подпятник	шт.	6

\*. предприятие оставляет за собой право на замену фурнитуры и метизов, не влияющих на изменение конструкции и качества изделия.

ОБРАТИТЕ ВНИМАНИЕ!

Окончательно стягивать фурнитуру на изделии **только после полной сборки всех деталей.**

Перед сборкой внимательно ознакомьтесь с данной инструкцией, проверьте комплектность фурнитуры и разберите ее по назначению. Упаковку и подкладочный материал можно использовать в качестве подстильного материала. Необходимый инструмент для сборки изделия: молоток, крестообразная отвертка, рулетка. Качество мебели зависит от качества сборки. Рекомендуем доверять сборку специалистам. Для удобства и безопасности сборки должны осуществлять не менее двух человек.

1. На опоры (поз.1,1R,2,2R) установите подпятники на гвозди.
2. На опоры (поз.1,1R) установите направляющие на шурупы 3,5\*16.
3. Опоры (поз.1,1R) и стенку вертик.(поз.4) соедините между собой евровинтами. К опоре (поз.1) закрепите опору (поз.3) на петли шурупами 3,5\*16. К опоре (поз.1R) закрепите опору (поз.3R) на петли шурупами 3,5\*16.
4. Соедините столешницы (поз.2,6) рояльной петлей на шурупы 3,5\*16.
5. Закрепите шток стяжки эксцентриковой в пасть крышки (поз.2). Установите столешницу (поз.2) на опоры (поз.1,1R), закрепите эксцентриком.
6. Соберите ящик: соедините детали ящика (поз.8(2),9,10) между собой на евровинты. Выровняв диагональ, прибейте дно ящика (поз.11) на гвозди. К детали ящика (поз.9) закрепите накладку (поз.7) на шурупы 4\*30. Установите направляющие на шурупы 3,5\*16. Установите ручку. Установите ящик.
7. Видимые шляпки евровинтов закройте заглушками.